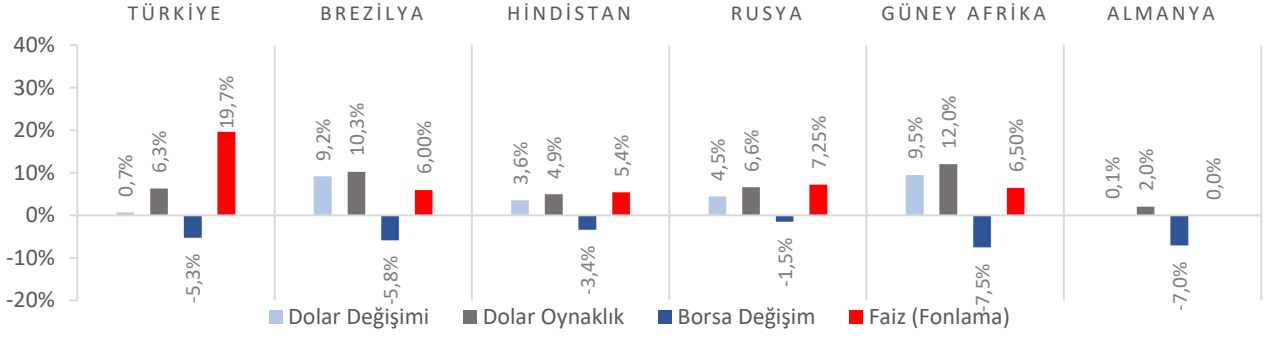


Dünya Piyasaları Son 4 Hafta



Konut Satışları Ocak - Temmuz 2019

608.032

Ocak-Temmuz 2018:
769.910

İnşaat Maliyet Endeksi Değişimi

Haziran 2019 (Yıllık)

%21,1

Haziran 2018: %26,1

Perakende Satış Hacim Endeksi Değişimi

Haziran 2019 (Yıllık)

-%1,2

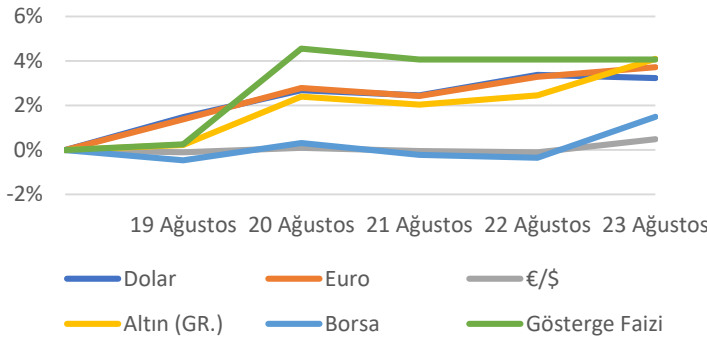
Haziran 2018: %4,7

Kurulan Şirket Sayısı Ocak-Temmuz 2019

60.595

Ocak-Temmuz 2018:
76.153

Türkiye Piyasaları-Haftalık Değişim



Konut Fiyat Endeksi Değişimi

Haziran 2019 (Yıllık)

%1,7

Haziran 2018: %8,8

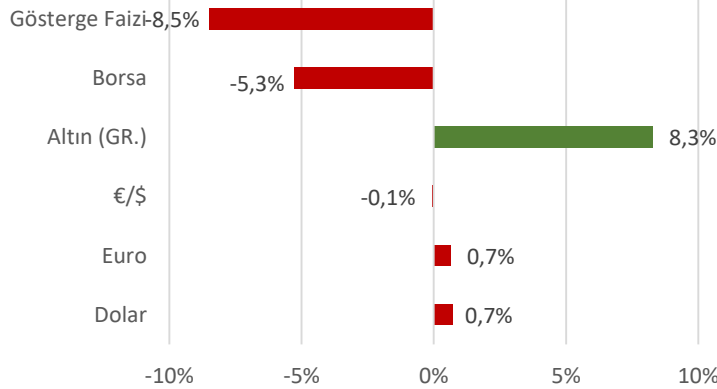
Yurt Dışı Üretici Fiyat Endeksi Değişimi

Temmuz 2019 (Yıllık)

%16,3

Temmuz 2018: %35,8

Türkiye Piyasaları-Son 4 Haftalık Değişim



Ciro Endeksi Değişimi

Haziran 2019 (Yıllık)

%12,3

Haziran 2018: %25,6

Kapanan Şirket Sayısı Ocak-Temmuz 2019

18.716

Ocak-Temmuz 2018:
17.770

Para Birimlerinin ABD Doları'na Karşı Haftalık Değişimi

